
		Foglio 1 segue 2	
			
Strada per Quartiano 26832 Gaiagnano-MI-ITALY		Ordine CURIONI Comessa COLORKIT Esecutore AG62	
Dis. N. COLORKIT01 CAD [SPAC] Name File COLORKIT01 Data 15-09-2004		Impianto KIT SOSTITUZIONE CESTELLO STAMPE SCHEMA DI MONTAGGIO KIT STAMPE Denominazione CABLAGGIO CESTELLO ELECTRICAL HARNESS	

1 2 3 4 5 6 7 8 9 10 11 12 13 14 15 16 17 18 19

MORSETTI VOLANTI

M1

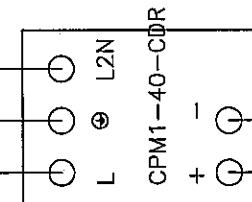
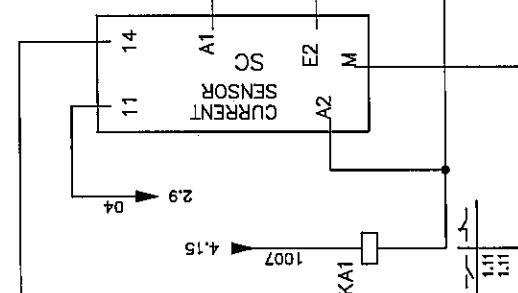
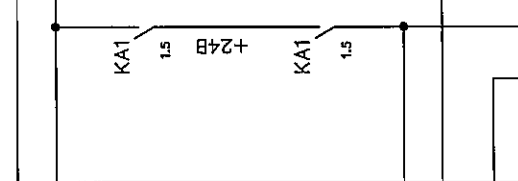

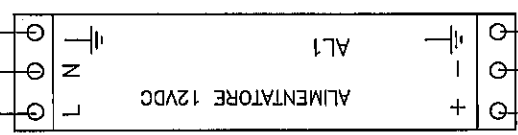
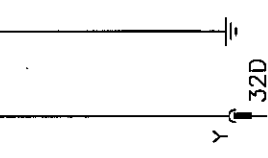
M2

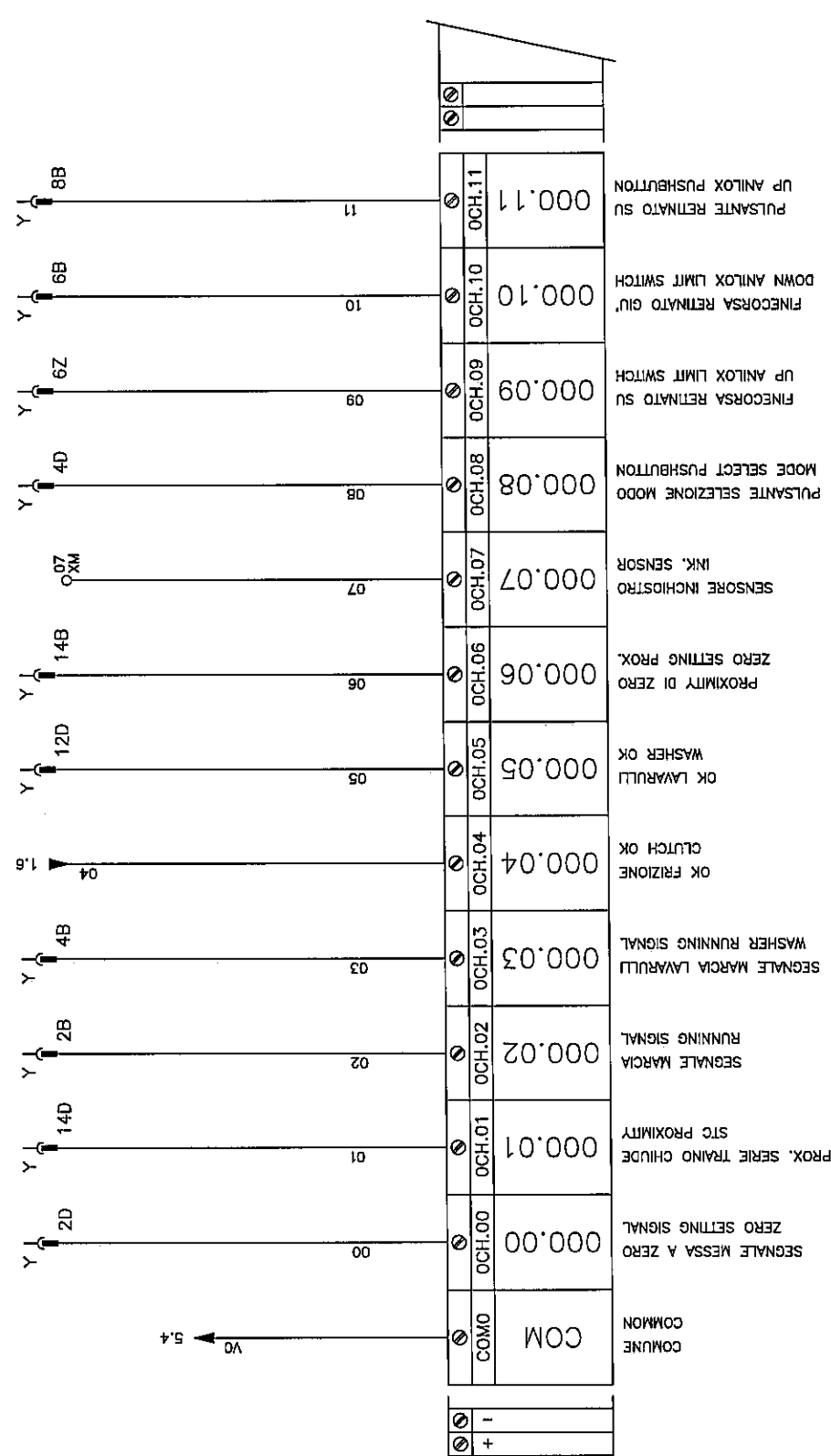
XM


ALL TO PLC

- LX220
- LX0220
- LX220
- LX0220

- +24A
- 07
- +24
- +12
- +24
- +24
- 1002
- 1003
- 1004
- 1005
- 1006
- COM3
- COM1
- 1001
- COM0
- 1000
- +24
- 07
- +24
- +12
- +24
- +24
- FR1
- FR
- 01.3.5AC10
- 01.3.5AC
- 022AC
- 022AC1







Strada per Quartiano
26832 Gaiaggiano-MI-ITALY

Dis. N. **COLORKIT01**

CAD **SPAC**

Nome File **COLORKIT01**

Data **15-09-2004**


Implianto
**KIT SOSTITUZIONE CESTELLO STAMPE
SCHEMA DI MONTAGGIO KIT STAMPE**

Denominazione
**CONNESSIONI INGRESSI PLC CPM1-40
CPM1-40 PLC INPUT CONNECTIONS**


Ordine
CURIONI
Commissa
COLORKIT
Esecutore
AG62

Foglio **2**

Segue **3**



100	1CH.00	001.00	PULSANTE RETNATO SU UP ANILOX PUSHBUTTON
101	1CH.01	001.01	FINECORSA PISTONE SU UP PISTON SWITCH
102	1CH.02	001.02	FINECORSA PISTONE GIU DOWN PISTON LIMIT SWITCH
103	1CH.03	001.03	PULSANTE PISTONE SU UP PISTON PUSHBUTTON
104	1CH.04	001.04	PULSANTE PISTONE GIU DOWN PISTON PUSHBUTTON
105	1CH.05	001.05	PULSANTE ON LAVARULLI WASHER ON PUSHBUTTON
106	1CH.06	001.06	PULSANTE OFF LAVARULLI WASHER OFF PUSHBUTTON
	1CH.07	001.07	
	1CH.08	001.08	
	1CH.09	001.09	
	1CH.10	001.10	
	1CH.11	001.11	



Siroda per Quartiano
26832 Goleggnano-M-ITALY

Dis. N. COLORKIT01

CAD SPAC

Nome File COLORKIT01

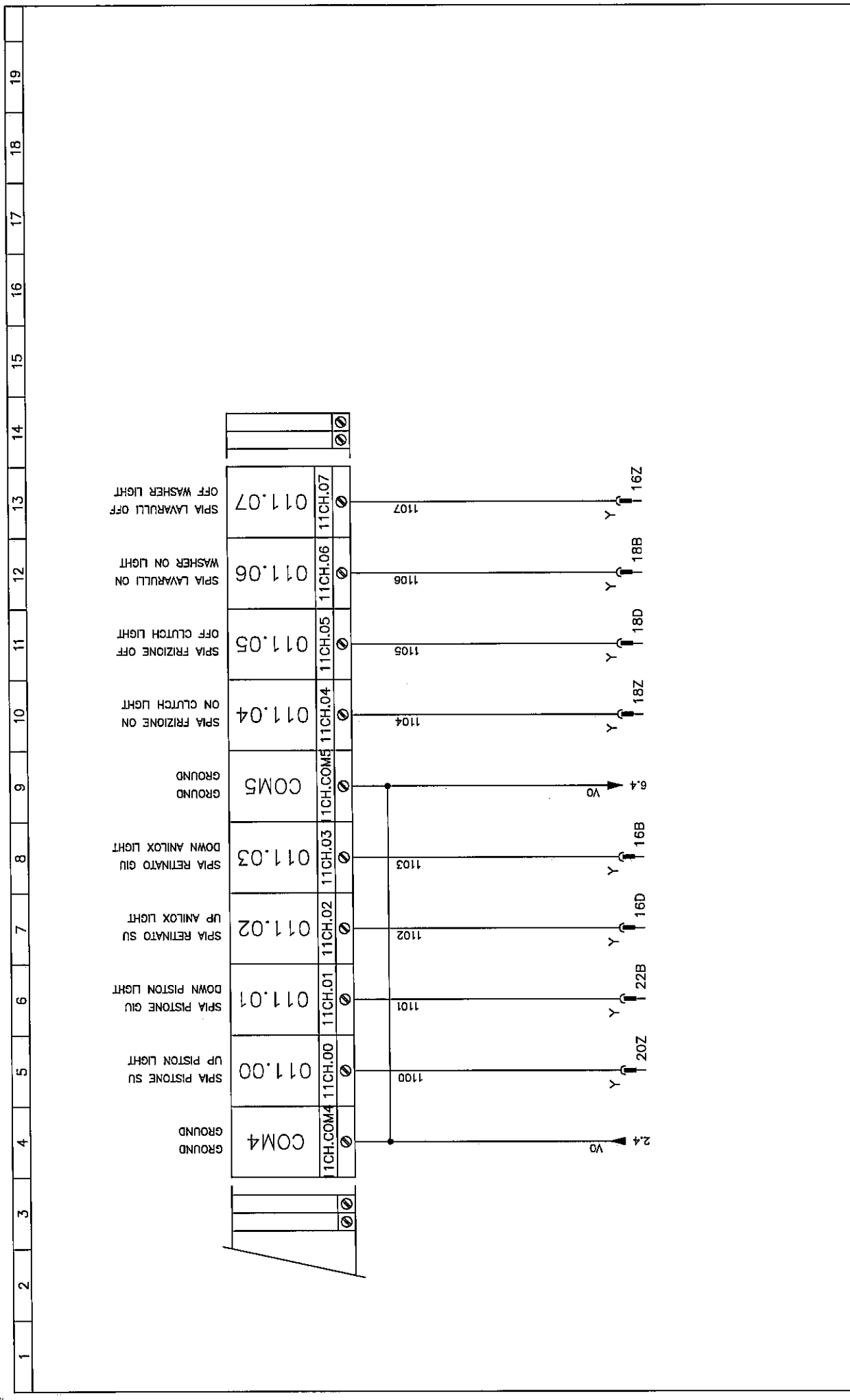
Data 15-09-2004


Implanto
KIT SOSTITUZIONE CESTELLO STAMPE
SCHEMA DI MONTAGGIO KIT STAMPE

Denominazione
CONNESSIONI INGRESSI PLC CPM1-40
CPM1-40 PLC INPUT CONNECTIONS

Ordine
CURIONI
Commessa
COLORKIT
Esecutore
AG62

FOLIO
3
SEGUE
4





Strada per Quartiano
 26832 Galgagnano-M-ITALY

Dis. N. **COLORKIT01**

CAD **SPAC**

Nome File **COLORKIT01**

Data **15-09-2004**

Impianto

KIT SOSTITUZIONE CESTELLO STAMPE

SCHEMA DI MONTAGGIO KIT STAMPE

Denominazione **CONNESSIONI USCITE PLC CPM1-40**

CPM1-40 PLC OUTPUT CONNECTIONS

Ordina


Commessa

Esecutore

CURIONI

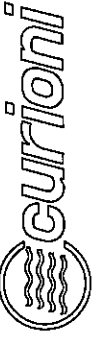
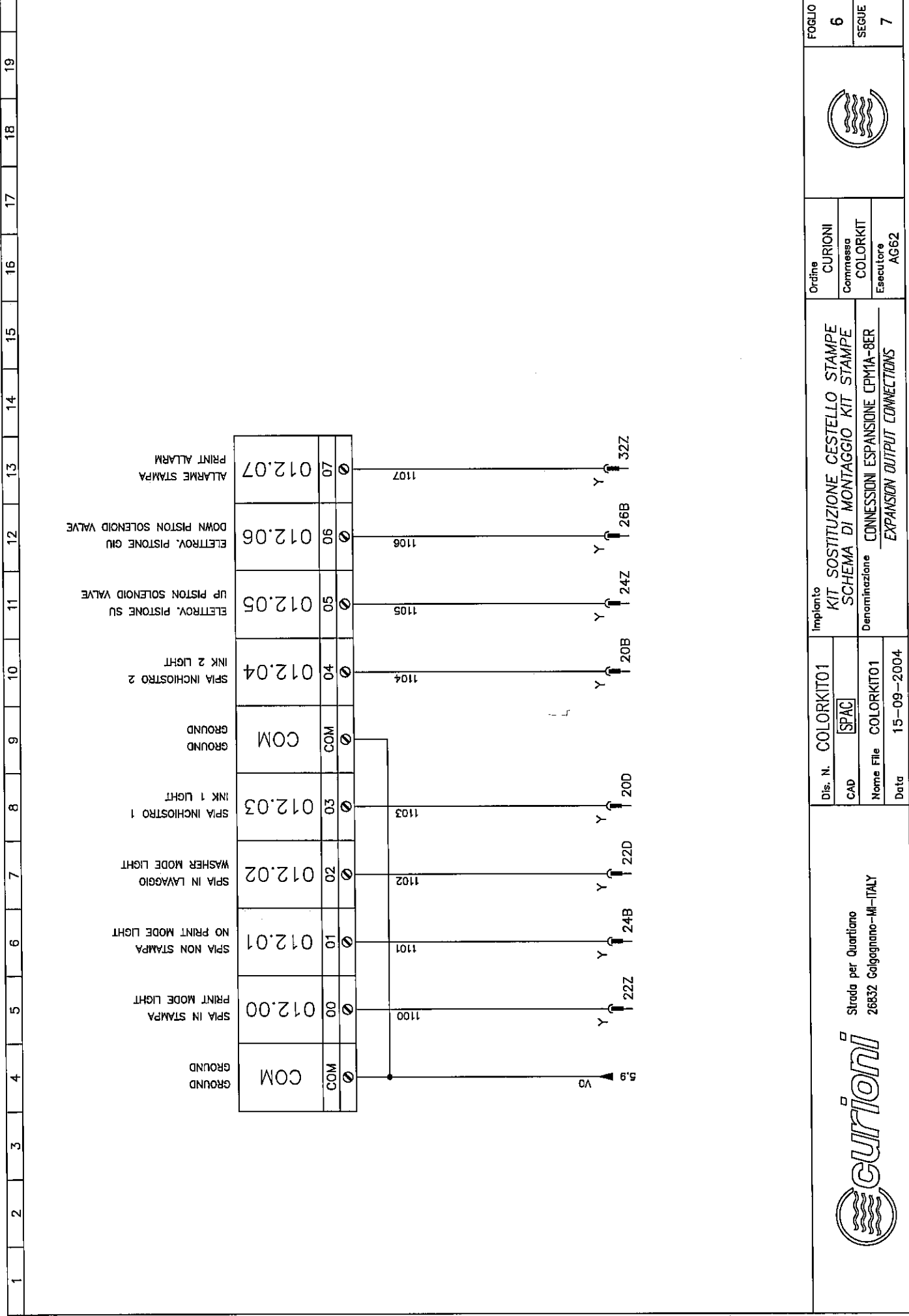
COLORKIT

AG62



Foglio **5**

Segue **6**

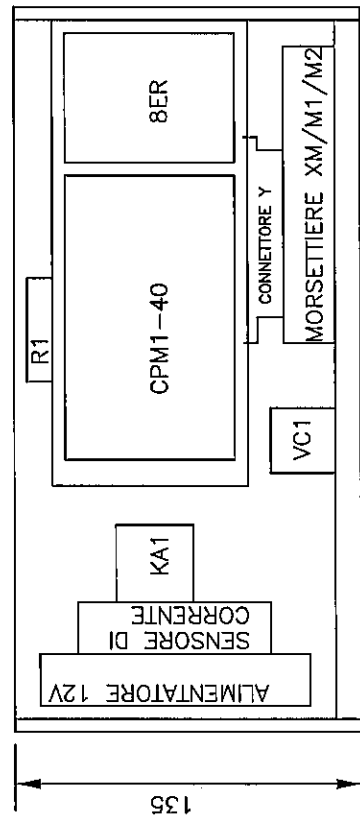
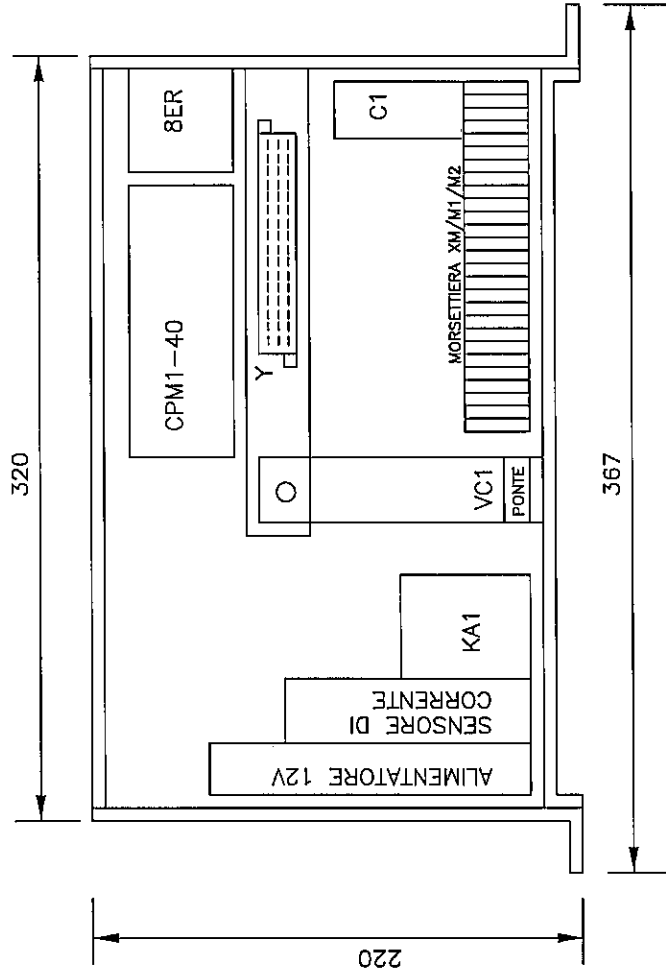




Strada per Quartiano
26832 Golegnano-M-ITALY

Dis. N. COLORKIT01
CAD SPAC
Name File COLORKIT01
Data 15-09-2004

Impianto
KIT SOSTITUZIONE CESTELLO STAMPE
SCHEMA DI MONTAGGIO KIT STAMPE
Denominazione
CONNESSIONI ESPANSIONE CPMIA-8ER
EXPANSION OUTPUT CONNECTIONS

Ordine
CURIONI
Commessa
COLORKIT
Esecutore
AG62





		Dis. N. COLORKIT01		Impianto KIT SOSTITUZIONE CESTELLO STAMPE		Ordine CURIONI		FOGLIO 7	
		CAD [SPAC]		SCHEMA DI MONTAGGIO KIT STAMPE		Commessa COLORKIT		SEGUE 8	
Nome File COLORKIT01		Denominazione LAY OUT COMPONENTI		Esecutore AG62					
Data 15-09-2004		Denominazione COMPONENTS LAY OUT							


curioni
 Strada per Quartiano
 26832 Gaiagnano-M-ITALY

1	2	3	4	5	6	7	8	9	10	11	12	13	14	15	16	17	18	19
---	---	---	---	---	---	---	---	---	----	----	----	----	----	----	----	----	----	----

Nome/Item	Tipo/Type	Descrizione/Description	Costruttore/Marke	Quadro/Board	Fg/Sh	Q.to/Q.ty
C1	10000uF 63V	Condens. elettrolitico	FACON	QG	1	1
CPM1A-40CDR-A-V1	CPM1A-40CDR-A-V1	PLC	OMRON	QG	4	1
KA1	MK3P-5+ZOCOCOLO	RELE' + ZOCCOLO	OMRON	QG	1	1
R1	0.47ohm 50W	Resistore	RS	QG	1	1
V1	BY255	Diode		QG	1	1
VC1		Ponte diodi		QG	1	1
Y	09 06 04B 2905	CONNETTORE MASCHIO FISSO A SALDARE	HARTING	QG	2	1
BER	CPM1-8ER	MODULO ESPANSIONE PLC	OMRON	QG	6	1
AL1	S-25-12	ALIMENTATORE 12VDC 2.1A	MEAN WELL	QG		
SC	EIH84871007	SENSORE DI CORRENTE	CROUZET	QG		
XM/M1/M2	8WA 1011.1BG21	MORSETTI ROSSI	SIEMENS	QG		22
XM/M1/M2	8WA 1011.1PG00	MORSETTI G/V	SIEMENS	QG		2

 Strada per Quartiano 26832 Golgognano-MI-ITALY	Dis. N. COLORKIT01 CAD [SPAC]	Impianto KIT SOSTITUZIONE CESTELLO STAMPE SCHEMA DI MONTAGGIO KIT STAMPE	Ordine CURIONI		Foglio 8
	Nome File COLORKIT01 Data 15-09-2004	Denominazione DISTINTA MATERIALI BUILDING LIST	Commessa COLORKIT Esecutore AG62		Segue /